



**Городской округ**

**ШАТУРА**



## **«БЮДЖЕТ ДЛЯ ГРАЖДАН»**

*разработан на основе проекта решения Совета депутатов Городского округа Шатура Московской области «О бюджете Городского округа Шатура Московской области на 2023 год и плановый период 2024 и 2025 годов»*

**Проект бюджета  
на 2023 год  
и на плановый период 2024 и 2025 годов**



### СОДЕРЖАНИЕ:

- Описание административно-территориального деления	3
- Основные понятия, используемые в бюджетном процессе	4
- Показатели социально-экономического развития городского округа	5
- Основные задачи и приоритетные направления бюджетной политики округа	9
- Основные характеристики бюджета Городского округа Шатура	13
- Структура доходов бюджета Городского округа Шатура	14
- Удельный объем налоговых и неналоговых доходов бюджета Городского округа Шатура в сравнении с другими муниципальными образованиями Московской области	18
- Информация о местных налогах	19
- Расходы бюджета Городского округа Шатура в разрезе муниципальных программ	28
- Расходы бюджета Городского округа Шатура по разделам, подразделам бюджетной классификации	30
- Расходы бюджета Городского округа Шатура с учетом целевых групп	38
- Сведения об основных общественно значимых объектах, запланированных к реализации в 2023 — 2025 годах в рамках муниципальных программ	39
- Муниципальный долг	40
- Контактная информация	42



**Городской округ**

**ШАТУРА**



**Городской округ Шатура – административно-территориальное образование, а также муниципальное образование Городской округ Шатура в составе Московской области. Расположен на восточной окраине Подмосковья, граничит с Орехово-Зуевским, Егорьевским районами Московской области, а также с Владимирской и Рязанской областями.**

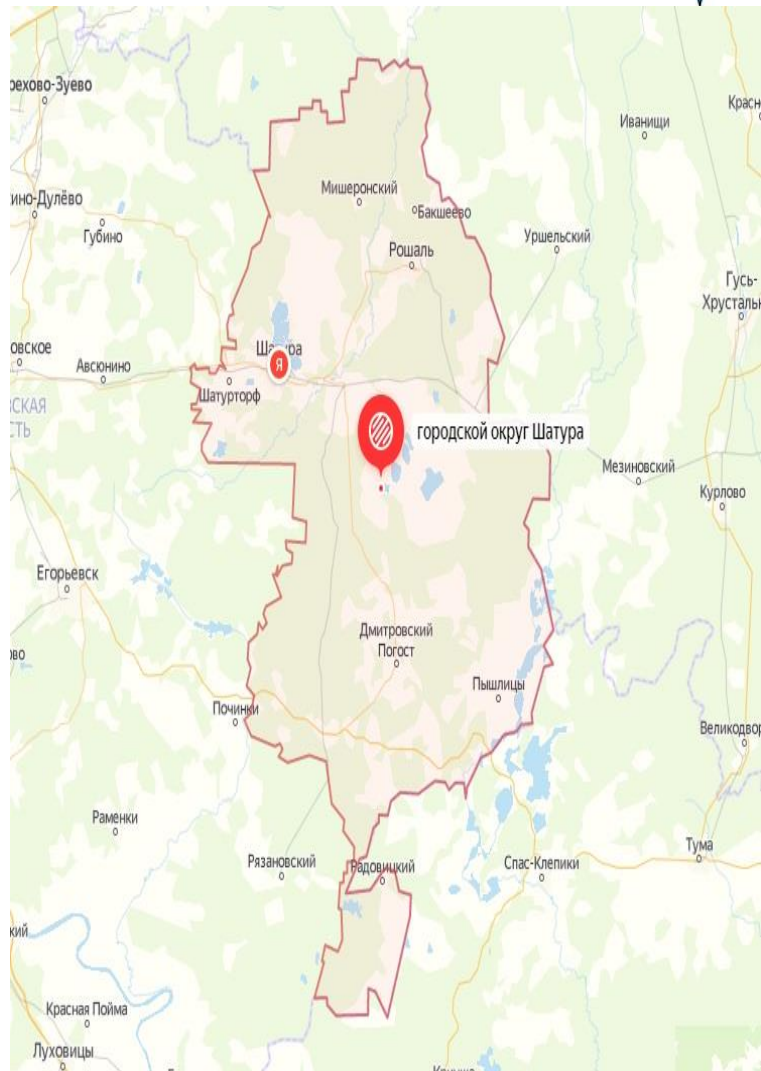
**Площадь территории: 2715 км<sup>2</sup>. (6,12% от площади всей Московской области). Общая численность населения на 2022 год составляет 83 914 человек.**

**Административный центр: город Шатура**

**В Городском округе Шатура насчитывается 188 населенных пунктов. Крупнейшими из них являются город Шатура, город Рошаль, рабочий поселок Мишеронский, рабочий поселок Черусти, поселок Шатурторф, поселок центральной усадьбы совхоза «Мир».**

**Основные отрасли промышленности Городского округа: производство и распределение электроэнергии, деревообрабатывающая, мебельная, легкая, пищевая, химическая промышленность и перерабатывающее производство.**

**Глава Городского округа Шатура – Алексей Владимирович Артюхин**





**Основные понятия,  
используемые в бюджетном процессе**

**Бюджет**

**форма образования и расходования денежных средств, предназначенных для финансового обеспечения задач и функций государства и местного самоуправления**

**Доходы бюджета**

**поступающие в бюджет денежные средства**

**Расходы бюджета**

**выплачиваемые из бюджета денежные средства**

**Дефицит бюджета**

**превышение расходов бюджета над его доходами**

**Профицит бюджета**

**превышение доходов бюджета над его расходами**

**Межбюджетные трансферты**

**средства, предоставляемые одним бюджетом бюджетной системы Российской Федерации другому бюджету бюджетной системы Российской Федерации**

**Муниципальный долг**

**обязательства, возникающие из муниципальных заимствований, гарантий по обязательствам третьих лиц, другие обязательства в соответствии с видами долговых обязательств, принятые на себя муниципальным образованием**



## Информация об основных показателях социально – экономического развития Городского округа Шатура Московской области

Показатели	Единицы измерения	Отчет		Оценка	2023		2024		2025	
		2020	2021	2022	Прогноз вариант 1 (консервативный)	Прогноз вариант 2 (базовый)	Прогноз вариант 1 (консервативный)	Прогноз вариант 2 (базовый)	Прогноз вариант 1 (консервативный)	Прогноз вариант 2 (базовый)
<b>Демографические показатели</b>										
<b>Численность постоянного населения (на конец года)</b>	человек	86 792	85 545	83 914	83 459	83 535	83 060	83 211	82 751	82 993
<b>Справочно: Число родившихся</b>	человек	624	652	580	574	577	575	577	577	589
<b>Справочно: Число умерших</b>	человек	1 504	1 745	1 461	1 515	1 443	1 514	1 442	1 506	1 435
<b>Справочно: Естественный прирост (убыль) населения</b>	человек	-880	-1 093	-881	-941	-866	-939	-865	-929	-846
<b>Справочно: Миграционный прирост (убыль) населения</b>	человек	-546	-154	-750	486	487	540	541	620	628



Показатели	Единицы измерения	Отчет		Оценка	2023		2024		2025	
		2020	2021	2022	Прогноз вариант 1 (консервативный)	Прогноз вариант 2 (базовый)	Прогноз вариант 1 (консервативный)	Прогноз вариант 2 (базовый)	Прогноз вариант 1 (консервативный)	Прогноз вариант 2 (базовый)
<b>Промышленное производство</b>										
<b>Объем отгруженных товаров собственного производства, выполненных работ и услуг собственными силами по промышленным видам деятельности по крупным и средним организациям (без организаций с численностью работающих менее 15 человек)</b>	млн.руб.в ценах соответствующих лет	33 714,2	43 055,5	48 920,0	50 780,7	51 592,5	52 051,4	54 151,1	54 019,1	58 120,1
<b>Справочно: Темп роста объема отгруженных товаров собственного производства, выполненных работ и услуг собственными силами по промышленным видам деятельности по крупным и средним организациям (без организаций с численностью работающих менее 15 человек)</b>	процент к предыдущему году	97,6	127,7	113,6	103,8	105,5	102,5	105,0	103,8	107,3
<b>Справочно: Индекс промышленного производства по крупным и средним организациям (без организаций с численностью работающих менее 15 человек)</b>	процент к предыдущему году	103,4	122,9	96,8	100,1	101,7	100,1	102,5	100,1	103,5



Показатели	Единицы измерения	Отчет		Оценка	2023		2024		2025	
		2020	2021	2022	Прогноз вариант 1 (консервативный)	Прогноз вариант 2 (базовый)	Прогноз вариант 1 (консервативный)	Прогноз вариант 2 (базовый)	Прогноз вариант 1 (консервативный)	Прогноз вариант 2 (базовый)
<b>Транспорт</b>										
<b>Справочно: Протяженность автомобильных дорог общего пользования с твердым типом покрытия местного значения, километр</b>	километр	355,40	370,60	375,44	375,44	380,40	380,40	385,00	385,00	388,50
<b>Малое и среднее предпринимательство</b>										
<b>Число малых и средних предприятий, включая микропредприятия (на конец года)</b>	единица	472	470	460	462	464	467	472	475	484
<b>Инвестиции</b>										
<b>Справочно: Инвестиции в основной капитал за счет всех источников финансирования по полному кругу организаций</b>	млн.рублей	3 005,47	3 600,69	4 314,94	4 500,77	4 531,87	4 721,47	4 797,82	5 025,48	5 131,83
<b>Строительство</b>										
<b>Справочно: Ввод общей площади жилых домов, построенных населением</b>	тыс. кв. м общей площади	26,89	21,70	26,19	30,10	33,20	12,70	33,20	30,10	33,20
<b>Справочно: ввод жилья в многоквартирных жилых домах</b>	тыс. кв. м общей площади	1,33	3,60	18,85	19,50	21,04	38,50	39,00	45,00	45,50
<b>Уровень обеспеченности населения жильем (на конец года)</b>	кв. м на человека	29,35	29,90	30,99	31,69	31,72	32,40	32,65	33,34	7 33,60



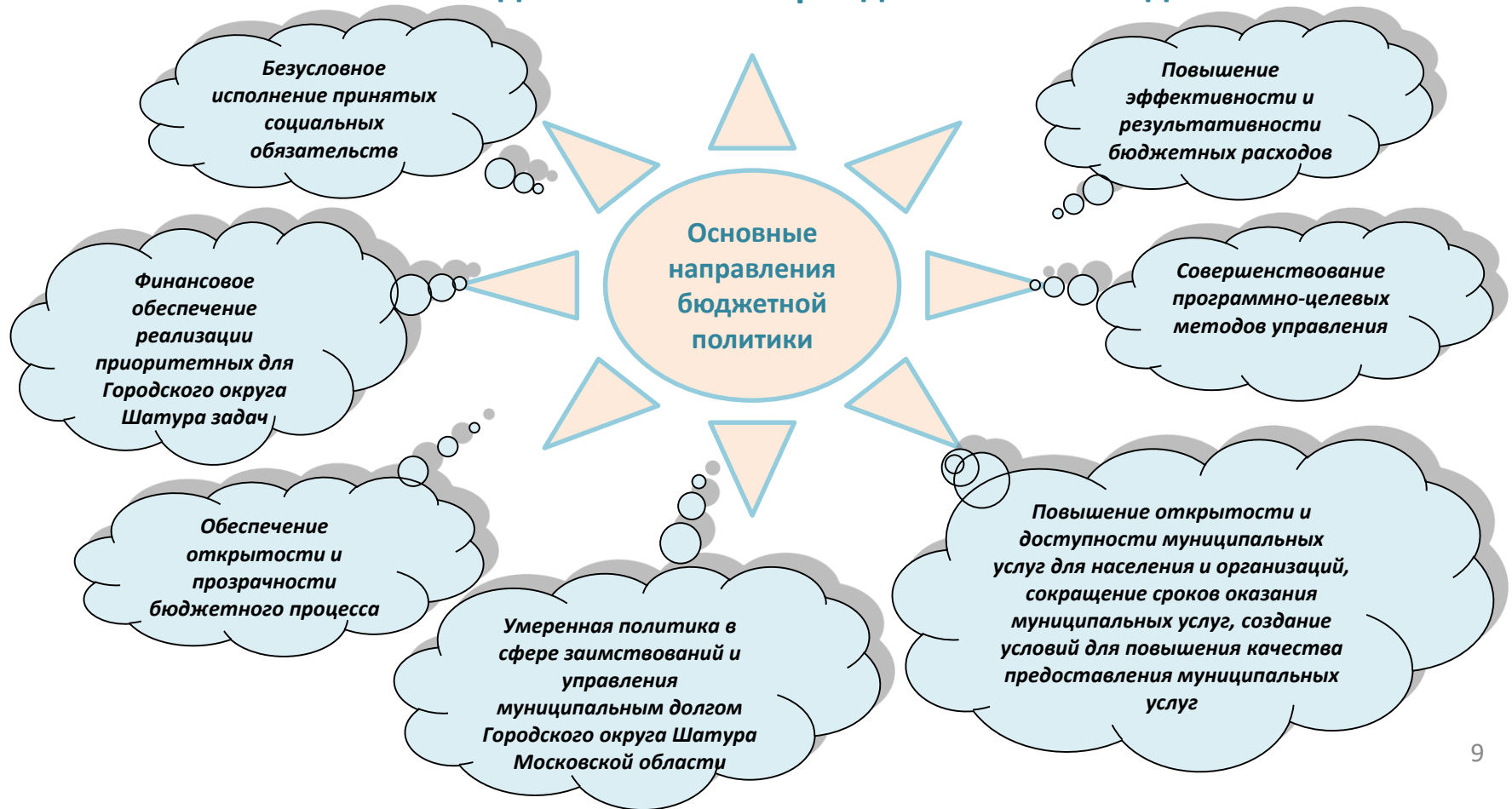
Показатели	Единицы измерения	Отчет		Оценка	2023		2024		2025	
		2020	2021	2022	Прогноз вариант 1 (консервативный)	Прогноз вариант 2 (базовый)	Прогноз вариант 1 (консервативный)	Прогноз вариант 2 (базовый)	Прогноз вариант 1 (консервативный)	Прогноз вариант 2 (базовый)

Труд и заработная плата										
<b>Количество созданных рабочих мест</b>	единица	540	591	497	512	517	528	538	547	561
<b>Численность официально зарегистрированных безработных, на конец года</b>	человек	1 883	474	550	539	506	484	401	412	369
<b>Фонд начисленной заработной платы всех работников</b>	млн. рублей	9 607,9	9 946,0	10 296,7	11 007,8	11 545,2	11 827,1	12 597,2	12 749,3	13 732,8
<b>Справочно: темп роста фонда заработной платы</b>	процент к предыдущему году	103,3	103,5	103,5	106,9	112,1	107,4	109,1	107,8	109,0





**Основные задачи и приоритетные направления бюджетной политики  
Городского округа Шатура Московской области  
на 2023 год и плановый период 2024 и 2025 годов**





## **Налоговая политика Городского округа Шатура Московской области**

*- активизация работы по взысканию в бюджет задолженности по доходам, поступающим в бюджет Городского округа*

*- повышение эффективности управления собственностью Городского округа и более рациональное ее использование*

*- повышение качества администрирования неналоговых доходов администраторами доходов бюджета Городского округа*

*- продолжение работы, направленной на повышение собираемости платежей в бюджет Городского округа, проведение претензионной работы с неплательщиками, осуществление доступных мер взыскания задолженности*

*- осуществление на регулярной основе работы по снижению задолженности в бюджет в рамках межведомственной комиссии по мобилизации доходов*

*- повышение предпринимательской активности и привлечение новых налоговых резидентов*

*- стимулирование и содействие развитию малого и среднего бизнеса*

*- улучшение инвестиционного климата и поддержка инновационного предпринимательства в Городском округе Шатура Московской области, дальнейшее налоговое стимулирование инвестиционной деятельности*

*- оптимизация существующей системы налоговых льгот, мониторинг эффективности налоговых льгот*



*Обеспечение сбалансированности и устойчивости местного бюджета*

*Приоритизация бюджетных расходов с учетом обеспечения достижения целей национальных проектов в соответствии с Указами Президента Российской Федерации*

*Формирование муниципальных программ Городского округа Шатура Московской области из четко определенных долгосрочных целей социально-экономического развития округа и показателей их достижения*

*Расширение перечня муниципальных услуг, оказываемых в электронном виде*

**Основные задачи ближайших лет по повышению эффективности бюджетных расходов**

*Недопущение осуществления расходов сверх утвержденного объема за счет увеличения дефицита бюджета*

*Использование всех возможностей для привлечения средств внебюджетных источников, а также средств областного и федерального бюджета, в первую очередь с наиболее высокой долей софинансирования из вышестоящих бюджетов*

*Повышение эффективности процедур проведения муниципальных закупок*

*Недопущение снижения качества оказания муниципальных услуг (выполнения работ), в том числе при проведении мероприятий по оптимизации сети и штатной численности работников учреждений*

*Осуществление совершенствования муниципального финансового контроля с целью его ориентации на оценку эффективности бюджетных расходов*

*Создание условий для заинтересованности всех получателей средств местного бюджета в повышении эффективности бюджетных расходов и своей деятельности в целом*



## Основные приоритеты бюджетных расходов

*Развитие  
социальной,  
инженерной и  
транспортной  
инфраструктуры*

*Погашение и  
обслуживание  
долговых  
обязательств*

*Выполнение муниципальными  
учреждениями муниципального  
задания на оказание  
муниципальных услуг (работ) в  
сфере образования, культуры,  
физической культуры и спорта,  
молодежной политики*



Информация о выполнении основных характеристик бюджета  
Городского округа Шатура Московской области

Наименование показателей	Факт 2020 год, млн.руб.	Факт 2021 год, млн.руб.	Ожидаемое исполнение за 2022 год, млн.руб.	2022 к 2021 году (%)	Проект на 2023 год, млн.руб.	2023 к 2022 году (%)	Проект на 2024 год, млн.руб.	2024 к 2023 году (%)	Проект на 2025 год, млн.руб.	2025 к 2024 году (%)
<b>ДОХОДЫ, всего</b>	4 621,9	5 137,6	9 607,0	187,0	7 830,3	81,5	6 730,0	85,9	5 278,9	78,4
из них:										
налоговые и неналоговые доходы	1 904,6	2 071,8	1 984,8	95,8	2 276,0	114,7	2 439,6	107,2	2 660,5	109,1
безвозмездные поступления	2 717,3	3 065,8	7 622,2	248,6	5 554,3	72,9	4 290,4	77,2	2 618,4	61,0
<b>РАСХОДЫ</b>	5 649,3	4 966,0	9 879,1	198,9	7 830,3	79,3	6 730,0	85,9	5 278,9	78,4
Дефицит(-)/ профицит(+)		171,6	-272,1		0		0		0	
Объем муниципального долга	125,0	125,0	175,0		175,0		175,0		175,0	



## Информация об объеме и структуре налоговых доходов бюджета Городского округа Шатура

Наименование доходных источников	Фактическое исполнение 2021	План (уточненный) 2022	тыс.рублей Прогноз		
			2023	2024	2025
<b>НАЛОГОВЫЕ ДОХОДЫ</b>	<b>1 976 807,62</b>	<b>2 010 635,58</b>	<b>2 132 242,00</b>	<b>2 328 232,00</b>	<b>2 542 752,00</b>
Налог на доходы физических лиц	1 620 294,36	1 633 900,58	1 736 034,00	1 894 031,00	2 063 869,00
Акцизы по подакцизным товарам (продукции)	60 435,74	65 810,00	71 036,00	77 437,00	81 951,00
Налог, взимаемый в связи с применением упрощенной системы налогообложения	129 235,32	152 698,00	154 304,00	179 972,00	213 926,00
Единый налог на вмененный доход для отдельных видов деятельности	7 619,30	0,00	0,00	0,00	0,00
Единый сельскохозяйственный налог	-61,27	0,00	0,00	0,00	0,00
Налог, взимаемый в связи с применением патентной системы налогообложения	24 234,55	25 144,00	28 907,00	31 110,00	33 893,00
Налог на имущество физических лиц	37 621,80	39 488,00	45 666,00	47 959,00	50 368,00
Земельный налог с организаций	53 092,79	51 738,00	49 451,00	49 451,00	49 451,00
Земельный налог с физических лиц	31 247,83	27 498,00	31 460,00	31 460,00	31 460,00
Государственная пошлина	13 087,18	14 359,00	15 384,00	16 812,00	17 834,00
Задолженность и перерасчеты по отмененным налогам, сборам и иным обязательным платежам	0,03	0,00	0,00	0,00	0,00
Удельный вес налоговых доходов в общей структуре доходов, (%)	38,5	20,6	27,2	34,6	48,2
в том числе НДФЛ, (%)	31,5	16,8	22,2	28,1	39,1



## Информация об объеме и структуре неналоговых доходов бюджета Городского округа Шатура

Наименование доходных источников	Фактическое исполнение 2021	План (уточненный) 2022	Прогноз		
			2023	2024	2025
<b>НЕНАЛОГОВЫЕ ДОХОДЫ</b>	<b>94 997,01</b>	<b>113 122,00</b>	<b>114 827,00</b>	<b>77 586,00</b>	<b>77 591,00</b>
Доходы в виде прибыли, приходящейся на доли в уставных (складочных) капиталах хозяйственных товариществ и обществ, или дивидендов по акциям, принадлежащим городским округам	150,00	150,00	0,00	0,00	0,00
Доходы, получаемые в виде арендной платы за земельные участки, государственная собственность на которые не разграничена и которые расположены в границах городских округов, а также средства от продажи права на заключение договоров аренды указанных земельных участков	37 152,08	30 156,00	33 602,00	33 602,00	33 602,00
Доходы, получаемые в виде арендной платы, а также средства от продажи права на заключение договоров аренды за земли, находящиеся в собственности городских округов (за исключением земельных участков муниципальных бюджетных и автономных учреждений)	6 640,28	12 752,00	12 115,00	12 115,00	12 115,00
Доходы от сдачи в аренду имущества, составляющего казну городских округов (за исключением земельных участков)	6 007,49	4 841,00	5 547,00	5 803,00	6 034,00
Доходы от перечисления части прибыли, остающейся после уплаты налогов и иных обязательных платежей муниципальных унитарных предприятий, созданных городскими округами	75,00	65,00	0,00	0,00	0,00
Прочие поступления от использования имущества, находящегося в собственности городских округов (за исключением имущества муниципальных бюджетных и автономных учреждений, а также имущества муниципальных унитарных предприятий, в том числе казенных)	4 761,72	18 166,00	15 000,00	0,00	0,00
Плата, поступившая в рамках договора за предоставление права на размещение и эксплуатацию нестационарного торгового объекта, установку и эксплуатацию рекламных конструкций на землях или земельных участках, находящихся в собственности городских округов, и на землях или земельных участках, государственная собственность на которые не разграничена	5 849,59	4 012,00	4 350,00	4 420,00	4 194,00
Платежи при пользовании природными ресурсами	2 730,82	3 038,00	1 523,00	1 523,00	1 523,00
Доходы от оказания платных услуг (работ) и компенсации затрат государства	8 471,36	10 867,00	0,00	0,00	0,00
Доходы от реализации иного имущества, находящегося в собственности городских округов (за исключением имущества муниципальных бюджетных и автономных учреждений, а также имущества муниципальных унитарных предприятий, в том числе казенных), в части реализации основных средств по указанному имуществу	5 521,02	995,00	500,00	500,00	500,00
Доходы от продажи земельных участков, находящихся в государственной и муниципальной собственности	13 261,60	16 800,00	6 800,00	6 200,00	6 200,00
Штрафы, санкции, возмещение ущерба	3 477,07	4 184,00	13 235,00	13 268,00	13 268,00
Прочие неналоговые доходы	898,98	7 096,00	22 155,00	155,00	155,00

Удельный вес неналоговых доходов в общей структуре доходов, (%)	1,8	1,2	1,5	1,2	1,5
---	-----	-----	-----	-----	-----



## Информация об объеме и структуре безвозмездных поступлений доходов бюджета Городского округа Шатура

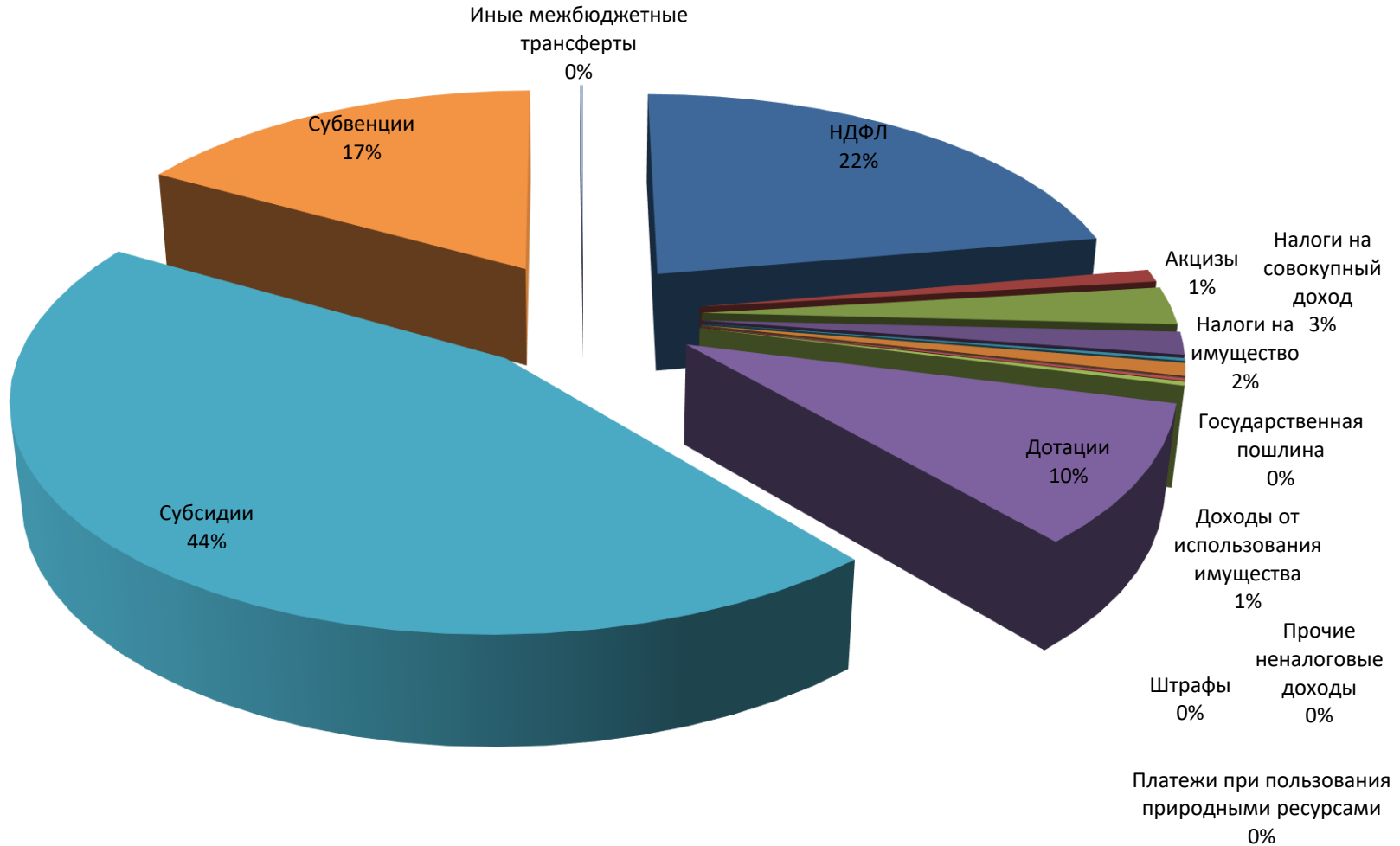
тыс.рублей

Наименование доходных источников	Фактическое исполнение 2021	План (уточненный) 2022	Прогноз		
			2023	2024	2025
<b>БЕЗВОЗМЕЗДНЫЕ ПОСТУПЛЕНИЯ</b>	<b>3 065 787,90</b>	<b>7 622 197,21</b>	<b>5 554 276,66</b>	<b>4 290 448,61</b>	<b>2 618 409,56</b>
Дотации бюджетам бюджетной системы Российской Федерации	67 013,00	552 825,00	764 530,00	306 169,00	0,00
Субсидии бюджетам бюджетной системы Российской Федерации (межбюджетные субсидии)	1 420 060,91	5 679 517,33	3 478 820,96	2 665 738,71	1 328 112,96
Субвенции бюджетам бюджетной системы Российской Федерации	1 189 171,30	1 320 432,71	1 300 925,70	1 318 540,90	1 290 296,60
Иные межбюджетные трансферты	392 740,43	66 103,61	10 000,00	0,00	0,00
Прочие безвозмездные поступления	4 294,12	3 318,56	0,00	0,00	0,00
Возврат остатков субсидий, субвенций и иных межбюджетных трансфертов, имеющих целевое назначение, прошлых лет	-7 491,86	0,00	0,00	0,00	0,00
Удельный вес безвозмездных поступлений в общей структуре доходов, (%)	59,7	78,2	70,9	63,8	49,6





Структура доходов на 2023 год





**Информация об удельном объеме налоговых и неналоговых доходов бюджета Городского округа Шатура в расчете на душу населения в сравнении с другими муниципальными образованиями Московской области, тыс.рублей\***

(по состоянию на 01.10.2022г.)



\*Информация подготовлена на основе данных, размещенных в Открытом бюджете Московской области (budget.mosreg.ru)



**На территории Городского округа Шатура  
установлены местные налоги.**

**Земельный налог**

**Решение Совета депутатов  
Городского округа Шатура  
Московской области  
от 26.11.2020 № 4/8  
«О земельном налоге»**

**Налог на имущество  
физических лиц**

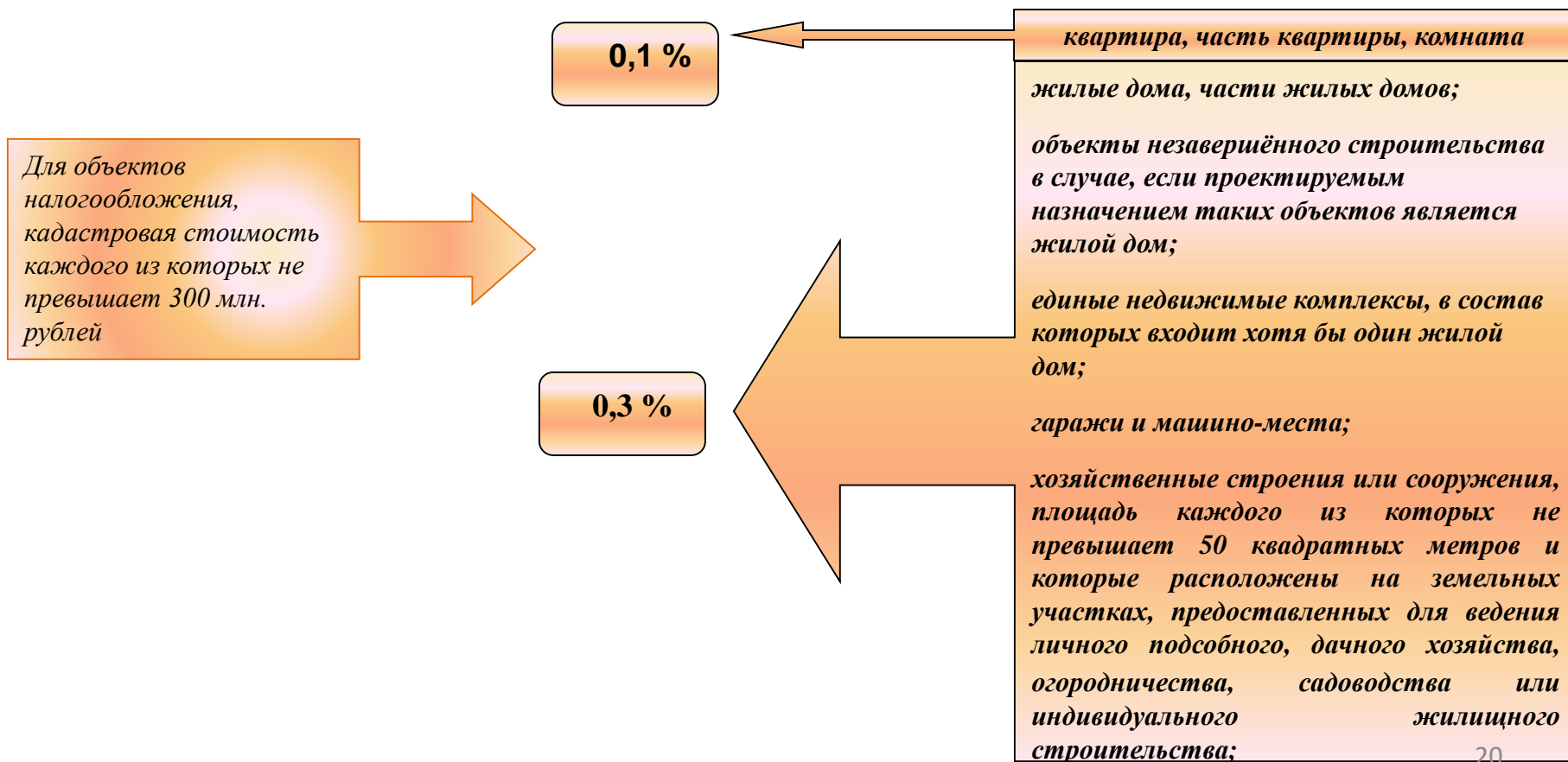
**Решение Совета депутатов Городского  
округа Шатура Московской области  
от 26.11.2020 № 5/8  
«Об установлении налога на  
имущество физических лиц на  
территории Городского округа Шатура  
Московской области»**



# Городской округ ШАТУРА



## Налоговые ставки по налогу на имущество физических лиц установлены в следующих размерах





# Городской округ ШАТУРА



2,0 %

для объектов налогообложения, включенных в перечень, определяемый в соответствии с [пунктом 7 статьи 378.2](#) Налогового кодекса Российской Федерации, в отношении объектов налогообложения, предусмотренных абзацем вторым [пункта 10 статьи 378.2](#) Налогового кодекса Российской Федерации;  
для объектов налогообложения, кадастровая стоимость каждого из которых превышает 300 млн. рублей;

0,5 %

для прочих объектов налогообложения

**Налоговые льготы, установленные по налогу на имущество физических лиц:**

Освобождается от уплаты налога один из родителей в многодетной малоимущей семье, имеющей трех и более несовершеннолетних детей, среднедушевой доход которых ниже величины прожиточного минимума, установленного в Московской области на душу населения, в отношении одного объекта налогообложения жилого назначения по выбору налогоплательщика: комната, квартира, индивидуальный жилой дом. **Выпадающая сумма доходов - 0 рублей.**



## Налоговые ставки по земельному налогу установлены в следующих размерах

*в отношении земельных участков, занятых жилищным фондом и объектами инженерной инфраструктуры жилищно-коммунального комплекса (за исключением доли в праве на земельный участок, приходящейся на объект, не относящийся к жилищному фонду и к объектам инженерной инфраструктуры жилищно-коммунального комплекса) или приобретенных (предоставленных) для жилищного строительства (за исключением земельных участков, приобретенных (предоставленных) для индивидуального жилищного строительства, используемых в предпринимательской деятельности);*

**0,3 %**

*в отношении земельных участков, отнесенных к землям сельскохозяйственного назначения, землям в составе зон сельскохозяйственного использования в населенных пунктах и используемых для сельскохозяйственного производства;*

*в отношении земельных участков, не используемых в предпринимательской деятельности, приобретенных (предоставленных) физическим лицам для ведения личного подсобного хозяйства, садоводства или огородничества, а также земельных участков общего назначения, предусмотренных Федеральным законом от 29 июля 2017 года №217-ФЗ «О ведении гражданами садоводства и огородничества для собственных нужд и о внесении изменений в отдельные законодательные акты Российской Федерации»;*

**1,5 %**

*в отношении прочих земельных участков*



**Налоговые льготы по земельному налогу.**

*Освобождаются от уплаты земельного налога:*

*Муниципальные учреждения и их обособленные подразделения, созданные органами местного самоуправления  
Городского округа Шатура*

*Выпадающая сумма доходов – 11 241 тыс. рублей*

*органы местного самоуправления Городского округа Шатура*

*Выпадающая сумма доходов - 1 435 тыс. рублей*

*Государственные и муниципальные учреждения Московской области, вид деятельности которых направлен на  
сопровождение процедуры оформления права муниципальной собственности и собственности Московской области  
на объекты недвижимости, включая земельные участки*

*Выпадающая сумма доходов - 0 рублей*

*Инвесторы, осуществляющие капитальные вложения в объекты основных средств, освобождаются от уплаты  
земельного налога в отношении земельного участка, на котором расположен объект основных средств*

*Выпадающая сумма доходов - 0 рублей*



*Граждане, впервые организующие крестьянские (фермерские) хозяйства, освобождаются от уплаты земельного налога в течение пяти лет с момента предоставления им земельных участков*

*Выпадающая сумма доходов - 0 рублей*

*Инвалиды I и II групп инвалидности, а также инвалиды с детства*

*Выпадающая сумма доходов - 528 тыс. рублей*

*Участники и инвалиды Великой Отечественной войны, участники и инвалиды иных боевых действий, а также граждане, на которых законодательством распространены социальные гарантии и льготы участников Великой Отечественной войны*

*Выпадающая сумма доходов - 377 тыс. рублей*

*Граждане, подвергшиеся радиации вследствие катастрофы на Чернобыльской АЭС и других радиационных аварий, а также в результате испытаний, учений и иных работ, связанных с любыми видами ядерных установок, включая ядерное оружие и космическую технику*

*Выпадающая сумма доходов - 44 тыс. рублей*

*Герои Советского Союза, Герои Российской Федерации, Герои Социалистического труда и полные кавалеры орденов Славы, Трудовой Славы и "За службу Родине в Вооруженных силах СССР"*\*\*

*Выпадающая сумма доходов - 0 рублей*

*Один из родителей в многодетной малоимущей семье, имеющей трех и более несовершеннолетних детей, среднедушевой доход которых ниже величины прожиточного минимума, установленного в Московской области на душу населения*

*Выпадающая сумма доходов - 0 рублей*





Налоговые льготы в виде уменьшения исчисленной суммы налога на 50 процентов в отношении одного земельного участка по выбору налогоплательщика, предназначенного для индивидуального жилищного строительства, личного подсобного и дачного хозяйства (строительства), садоводства и огородничества:

Малоимущим семьям и малоимущим одиноко проживающим гражданам, среднедушевой доход которых ниже величины прожиточного минимума, установленной в Московской области на душу населения

Выпадающая сумма доходов - 0 тыс.рублей

Пенсионерам, доход которых ниже двукратной величины прожиточного минимума, установленной в Московской области для пенсионеров

Выпадающая сумма доходов - 10 тыс.рублей

Льготы организациям сферы информационно-коммуникационных технологий в виде снижения ставки налога на 50%:

Организации, осуществляющие деятельность в области информационных технологий, разрабатывающие и реализующие разработанные ими программы для ЭВМ, базы данных на материальном носителе или в форме электронного документа по каналам связи независимо от вида договора и (или) оказывающие услуги (выполняющие работы) по разработке, адаптации, модификации программ для ЭВМ, баз данных (программных средств и информационных продуктов вычислительной техники), устанавливающие, тестирующие и сопровождающие программы для ЭВМ, базы данных, по следующим видам экономической деятельности в соответствии с Общероссийским классификатором видов экономической деятельности ОК 029-2014 (КДЕС РЕД.2)

Выпадающая сумма доходов - 0 тыс.рублей

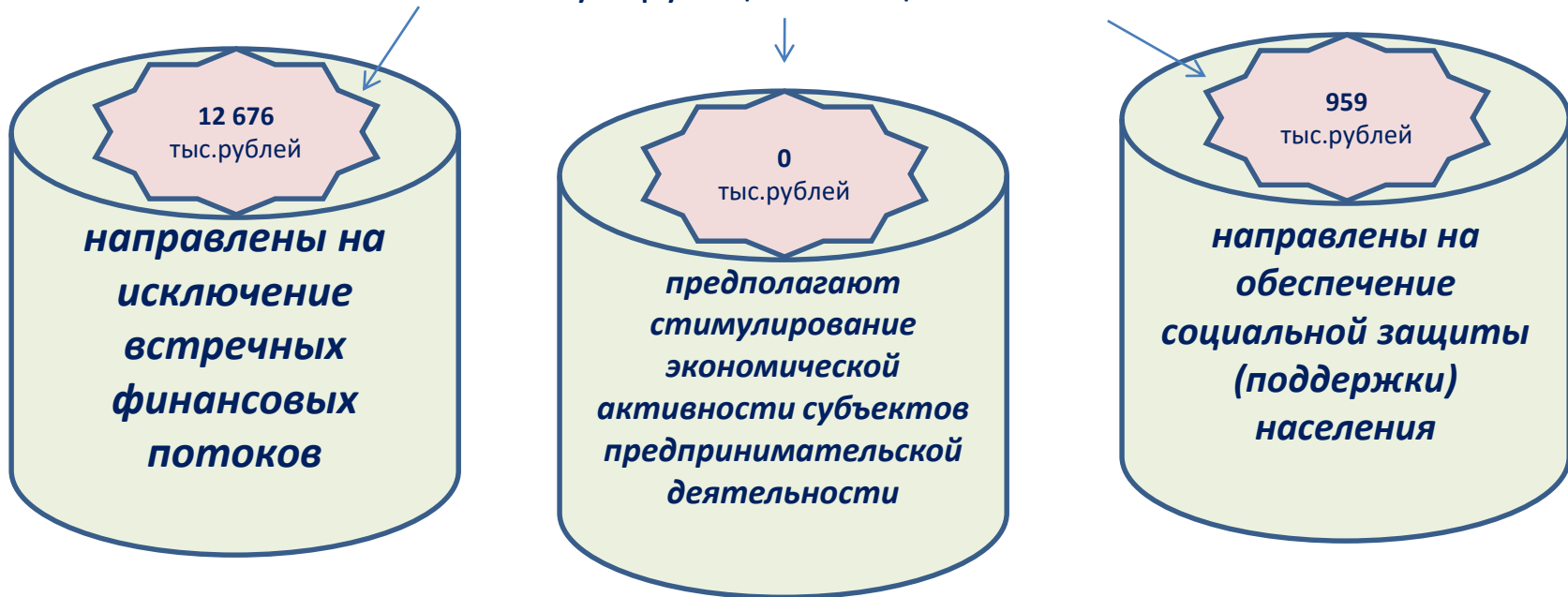


*Оценка эффективности налоговых расходов Городского округа Шатура проводится в соответствии с положениями постановления Правительства Российской Федерации от 22.06.2019 № 796 «Об общих требованиях к оценке налоговых расходов субъектов Российской Федерации и муниципальных образований», постановления администрации Городского округа Шатура Московской области от 11.02.2021 № 159 «Об утверждении Порядка формирования перечня налоговых расходов Городского округа Шатура Московской области и оценки налоговых расходов Городского округа Шатура Московской области».*

Целью проведения оценки эффективности налоговых расходов является выявление неэффективных налоговых расходов, разработка рекомендаций о сохранении или об отмене налоговых расходов, о совершенствовании нормативной правовой базы Городского округа Шатура.



В зависимости от целевой категории определены основные виды налоговых расходов на территории Городского округа Шатура: технические, стимулирующие и социальные.



*по итогам проведенной в 2022 году оценки налоговых расходов городского округа можно сделать вывод, что все льготы, установленные решениями Совета депутатов Городского округа Шатура, соответствуют критериям востребованности, целесообразности и высокой эффективности, их действие следует сохранить.*



**Сведения о расходной части бюджета Городского округа Шатура  
Московской области в разрезе муниципальных программ  
Городского округа Шатура**

(тыс. рублей)

№ п/п	Наименование муниципальных программ	Отчет 2021 года	Бюджет 2022 года (Уточненный)	Бюджет на 2023 год	Бюджет на 2024 год	Бюджет на 2025 год
1	Муниципальная программа «Здравоохранение»	611,61	258,4	240	240	240
2	Муниципальная программа «Культура и туризм»	319 987,76	345 375,07	353 071,64	365 796,96	374 404,77
3	Муниципальная программа «Образование»	1 571 998,92	21 422 929,66	2 297 519,29	2 236 583,11	1 915 491,66
4	Муниципальная программа «Социальная защита населения»	94 178,36	105 368,97	47 486,5	47 675,5	47 935,7
5	Муниципальная программа «Спорт»	154 186,56	136 887,64	171 313,47	177 400,82	171 313,47
6	Муниципальная программа «Развитие сельского хозяйства»	4 683,47	5 759,08	6 116,94	6 167,48	6 215,39
7	Муниципальная программа «Экология и окружающая среда»	379 066,92	1 864 694,46	543 465,2	465 743,9	17 920,4
8	Муниципальная программа «Безопасность и обеспечение безопасности жизнедеятельности населения»	82 370,78	84 709,63	87 802,45	96 243,45	107 951,45
9	Муниципальная программа «Жилище»	40 452,21	81 615,98	41 471,4	58 793,02	32 650,31
10	Муниципальная программа «Развитие инженерной инфраструктуры, энергоэффективности и отрасли обращения с отходами»	545 489,39	1 012 978,15	455 380,32	356 974,6	364 454,39
11	Муниципальная программа «Предпринимательство»	2 393,1	1 000	583 000	135 6000	5 000
12	Муниципальная программа «Управление имуществом и муниципальными финансами»	399 667,75	425 100,05	471 955,21	466 705,74	466 587,74



**Сведения о расходной части бюджета Городского округа Шатура  
Московской области в разрезе муниципальных программ  
Городского округа Шатура**

(тыс. рублей)

№ п/п	Наименование муниципальных программ	Отчет 2021 года	Бюджет 2022 года (Уточненный)	Бюджет на 2023 год	Бюджет на 2024 год	Бюджет на 2025 год
13	Муниципальная программа «Развитие институтов гражданского общества, повышение эффективности местного самоуправления и реализации молодежной политики»	53 925,07	57 970,95	49 753,3	52 317,38	52 317,08
14	Муниципальная программа «Развитие и функционирование дорожно-транспортного комплекса»	596 438,64	678 689,98	515 652	412 072	373 252,68
15	Муниципальная программа «Цифровое муниципальное образование»	105 061,83	103 291,41	80 762,69	81 171,69	82 500,59
16	Муниципальная программа «Архитектура и градостроительство»	2 500,2	8 164,34	20 597	21 800,7	21 800,7
17	Муниципальная программа «Формирование современной комфортной городской среды»	357 852,12	704 377,6	765 953,09	409 967,36	245 457,93
18	Муниципальная программа «Строительство объектов социальной инфраструктуры»	85 247,65	767 122,53	243 890,96	35 355,45	845 991,85
19	Муниципальная программа «Переселение граждан из аварийного жилищного фонда»	157 642,72	1 305 288,37	0	0	0
	<b>Итого по муниципальным программам:</b>	<b>4 953 755,06</b>	<b>9 831 582,27</b>	<b>7 817 416,21</b>	<b>6 647 009,16</b>	<b>5 131 486,11</b>
	Непрограммные расходы	12 254,72	186 555,1	12 884,45	14 384,45	14 384,45
	<b>Всего расходы бюджета городского округа Шатура Московской области без учета условно утвержденных расходов</b>	<b>4 966 009,78</b>	<b>10 018 137,37</b>	<b>7 830 300,66</b>	<b>6 661 393,61</b>	<b>5 145 870,56</b>



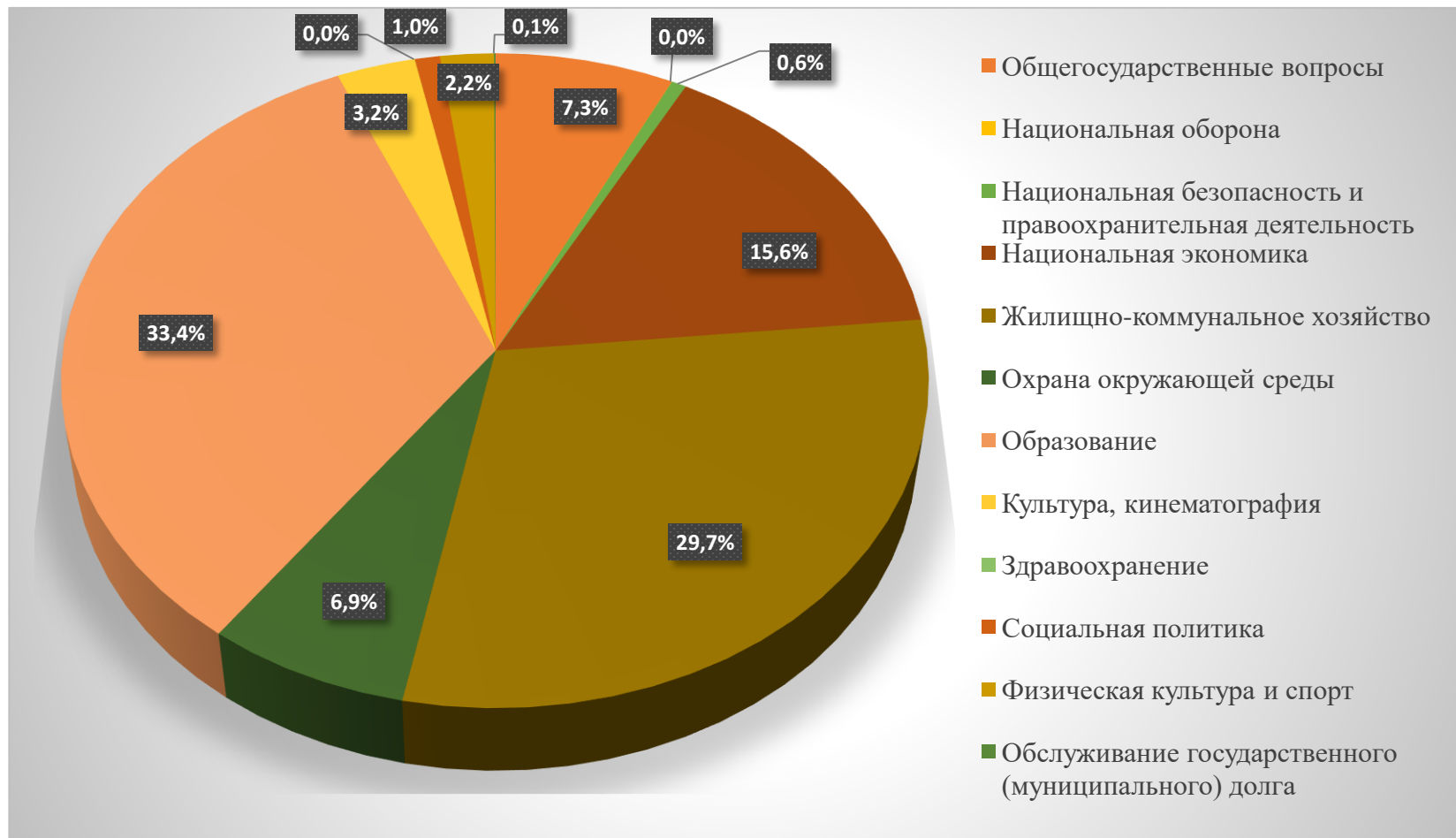
## Расходы бюджета Городского округа Шатура Московской области по разделам, подразделам бюджетной классификации

(тыс. рублей)

наименование	Бюджет 2021 года	Бюджет 2022 года (уточненный)	Бюджет 2023 года	Бюджет 2024 года	Бюджет 2025 год
<b>РАСХОДЫ, ВСЕГО</b>	<b>5 427 449,43</b>	<b>10 018 137,37</b>	<b>7 830 300,66</b>	<b>6 730 038,61</b>	<b>5 278 895,56</b>
в том числе общий объем условно утверждаемых расходов				68 645	133 025
<b>Расходы без учета условно утверждаемых расходов</b>	<b>5 427 449,43</b>	<b>10 018 137,37</b>	<b>7 830 300,66</b>	<b>6 661 393,61</b>	<b>5 145 870,56</b>
в том числе					
общегосударственные вопросы	530 723,05	669 944,67	570 126,06	572 239,26	572 199,96
Национальная оборона	161,33	690,00	602,00	300,00	300,00
Национальная безопасность и правоохранительная деятельность	45 598,81	41 956,7	47 178,00	55 599,00	67 307,00
Национальная экономика	727 990,94	841 652,54	1 219 463,79	1 820 632,05	432 189,54
Жилищно-коммунальное хозяйство	956 266,92	22 22 252,52	2 323 734,80	842 607,81	680 969,03
Охрана окружающей среды	812 481,73	26 30 168,78	543 465,20	476 962,2	34 747,84
Образование	1 789 764,55	3 058 763,74	2 617 969,30	2 338 316,7	2 617 433,45
Культура, кинематография	252 775,87	259 007,57	251 259,64	274 775,75	282 356,56
Здравоохранение	614,61	258,4	240,00	240,00	240,00
Социальная политика	126 381,68	147 755,81	79 898,40	972 20,02	71 077,31
Физическая культура и спорт	179 340,78	142 686,64	171 363,47	177 500,82	382 049,87
Обслуживание государственного и муниципального долга	5 349,16	3 000	5 000	5 000	5 000



# Структура расходов бюджета Городского округа Шатура Московской области на 2023 год





## Расходы бюджета Городского округа Шатура Московской области по разделам, подразделам бюджетной классификации «Общегосударственные вопросы»

(тыс. рублей)

	Отчет 2021 года	Бюджет 2022 год (Уточненный)	Бюджет 2023 год	Бюджет 2024 год	Бюджет 2025 год
<b>Общегосударственные вопросы</b>	<b>525 394,88</b>	<b>669 944,67</b>	<b>570 126,06</b>	<b>272 239,26</b>	<b>572 199,96</b>
<b>в том числе:</b>					
функционирование высшего должностного лица Российской Федерации и муниципального образования	3 724,73	3 600,00	3 600,00	3 600,00	3 600,00
Функционирование законодательных (представительных) органов государственной власти	3 321,8	2 565,5	2 670,60	2 670,60	2 670,60
Функционирование Правительства Российской Федерации, высших исполнительных органов государственной власти субъектов Российской Федерации, местных администраций	247 995,23	242 224,23	260 381,00	260 494,00	260 573,00
Обеспечение деятельности финансовых, налоговых и таможенных органов и органов финансового (финансово-бюджетного) надзора	29 070	33 746	34 213,85	34 213,85	34 213,85
Обеспечение проведения выборов и референдумов	0	0	0	0	0
Резервные фонды	0	1 500	3 000	3 000	3 000
Другие общегосударственные вопросы	241 282,89	386 308,93	266 260,61	268 260,81	268 142,51
Доля в общем объеме расходов, %	9,7	6,7	7,3	8,5	10,8





**Расходы бюджета Городского округа Шатура Московской области  
по разделам, подразделам бюджетной классификации  
«Национальная экономика»**

(тыс. рублей)

	Отчет 2021 года	Бюджет 2022 год (Уточненный)	Бюджет 2023 год	Бюджет 2024 год	Бюджет 2025 год
<b>Национальная экономика</b>	<b>727 990,94</b>	<b>841 652,54</b>	<b>1 219 463,79</b>	<b>1 820 632,05</b>	<b>432 189,54</b>
<b>в том числе:</b>					
Сельское хозяйство и рыболовство	4 053,18	3 841	3 397,00	3 397,00	3 397,00
Лесное хозяйство					
Транспорт	180 125,65	150 540,68	145 436,94	146 113,48	144 834,39
Дорожное хозяйство (дорожные фонды)	482 822,49	633 927,93	439 917,28	267 000,00	229 507,68
Связь и информатика	40 665,93	33 023,88	11 010,12	11 419,12	12 748,02
Другие вопросы в области национальной экономики	20 323,69	20 319,05	619 702,45	1 392 702,45	41 702,45
Доля в общем объеме расходов, %	13,4	8,4	15,6	27,1	8,2



**Расходы бюджета Городского округа Шатура Московской области  
по разделам, подразделам бюджетной классификации  
«Жилищно-коммунальное хозяйство»**

(тыс. рублей)

	Отчет 2021 года	Бюджет 2022 год (Уточненный)	Бюджет 2023 год	Бюджет 2024 год	Бюджет 2025 год
<b>Жилищно-коммунальное хозяйство</b>	<b>956 266,92</b>	<b>2 222 252,52</b>	<b>2 323 734,80</b>	<b>842 607,81</b>	<b>680 969,03</b>
<b>в том числе:</b>					
Жилищное хозяйство	420 234,64	1 361 966,45	1 158 990,22	60 173,70	60 077,70
Коммунальное хозяйство	159 812,35	275 128,54	454 893,32	345 269,30	347 139,95
Благоустройство	376 219,93	584 916,53	709 364,26	436 677,81	347 139,95
Другие вопросы в области жилищно-коммунального хозяйства	0	241,0	487 ,00	487,00	487,00
Доля в общем объеме расходов, %	17,62	22,2	29,6	12,5	12,9



**Расходы бюджета Городского округа Шатура Московской области  
по разделам, подразделам бюджетной классификации  
«Образование»**

(тыс. рублей)

	Отчет 2021 года	Бюджет 2022 год (Уточненный)	Бюджет 2023 год	Бюджет 2024 год	Бюджет 2025 год
<b>Образование</b>	<b>1 789 764,55</b>	<b>3 058 763,74</b>	<b>2 617 969,30</b>	<b>2 338 316,70</b>	<b>2 617 433,45</b>
<b>в том числе:</b>					
Дошкольное образование	594 403,52	705 200,33	734 380,53	734 380,53	734 380,53
Общее образование	997 906,94	2 070 911,53	1 665 422,81	1 395 991,12	1 666 192,65
Дополнительное образование детей	121 491,82	158 713,7	155 876,20	143 341,41	152 048,43
Молодежная политика	41 718,19	101 250,2	15 000,00	17 313,88	17 313,88
Другие вопросы в области образования	34 244,08	22 687,98	47 289,76	47 289,76	47 497,96
Доля в общем объеме расходов, %	32,97	30,53	33,5	34,7	49,6



**Расходы бюджета Городского округа Шатура Московской области  
по разделам, подразделам бюджетной классификации  
«Социальная политика»**

(тыс. рублей)

	Отчет 2021 года	Бюджет 2022 год (Уточненный)	Бюджет 2023 год	Бюджет 2024 год	Бюджет 2025 год
<b>Социальная политика</b>	<b>126 381,68</b>	<b>147 755,81</b>	<b>79 898,40</b>	<b>97 220,02</b>	<b>71 077,31</b>
<b>в том числе:</b>					
Пенсионное обеспечение	18 290,28	13 895,83	16 500,00	16 500,00	16 500,00
Социальное обеспечение населения	49 555	34 313	2 430,00	0	0
Охрана семьи и детства	58 536,4	99 546,98	60 968,40	80720,02	54 577,31
Другие вопросы в области социальной политики	0	0	0	0	0
Доля в общем объеме расходов, %	2,3	1,5	1,0	1,4	1,3



**Расходы бюджета Городского округа Шатура Московской области  
по разделам, подразделам бюджетной классификации  
«Национальная безопасность и правоохранительная  
деятельность»**

(тыс. рублей)

	Отчет 2021 года	Бюджет 2022 год (Уточненный)	Бюджет 2023 год	Бюджет 2024 год	Бюджет 2025 год
<b>Национальная безопасность и правоохранительная деятельность</b>	<b>45 598,81</b>	<b>41 956,7</b>	<b>47 178,00</b>	<b>55 599,00</b>	<b>67 307,00</b>
<b>в том числе:</b>					
Гражданская оборона			4 050,00	550,00	2 550,00
Защита населения и территории от чрезвычайных ситуаций природного и техногенного характера, пожарная безопасность	26 282,09	26 527,8	29 303,00	31 503,00	41 211,00
Другие вопросы в области национальной безопасности и правоохранительной деятельности	19 316,72	15 428,9	13 825,00	23 546,00	23 546,00
Доля в общем объеме расходов, %	0,84	0,42	0,6	0,8	1,3



## Расходы бюджета Городского округа Шатура с учетом целевых групп, планируемые к реализации в 2023 году

Муниципальная программа	Муниципальная программа	Муниципальная программа
«Жилище»	«Образование»	«Образование»
Предоставление жилых помещений детям-сиротам и детям, оставшимся без попечения родителей, лицам из числа детей-сирот и детей, оставшихся без попечения родителей, по договорам найма специализированных жилых помещений	Организация питания обучающихся, получающих основное и среднее общее образование, и отдельных категорий обучающихся, получающих начальное общее образование, в муниципальных общеобразовательных организациях	организация бесплатного горячего питания обучающихся, получающих начальное общее образование в государственных и муниципальных образовательных организациях
2023 год- 23 174,0 тыс. руб. (12 человек)	2023 год – 42 352,16 тыс. руб. (2 800 человек)	2023 год – 43 352,55 тыс. руб. (3 192 человека)
2024 год- 41 198,0 тыс. руб. (17 человек)	2024 год – 43 557,16 тыс. руб. (2 800 человек)	2024 год – 43 352,55 тыс. руб. (3 192 человека)
2025 год- 12 875,0 тыс. руб. (5 человек)	2025 год – 43 557,16 тыс. руб. (2 800 человек)	2025 год – 47 816,67 тыс. руб. (3 192 человека)

Дальнейшая реализация программно-целевого принципа планирования бюджета Городского округа Шатура повышает обоснованность бюджетных ассигнований, обеспечивает их большую прозрачность для общества и наличие более широких возможностей для оценки их эффективности.

На 2023 год расходы бюджета в объеме 7 817 416,21 тыс. рублей сформированы в рамках 19 муниципальных программ Городского округа Шатура, удельный вес программных расходов в общем объеме всех расходов бюджета составляет 99,84 процента.

На 2024 год программные расходы бюджета Городского округа Шатура определены в объеме 6 647 009,16 тыс. рублей или 99,78 процента, на 2025 год – в объеме 5 131 486,11 тыс. рублей или 99,7 процента в общем объеме расходов.



## Сведения об основных общественно значимых объектах, запланированных к реализации в 2023-2025 годах в рамках муниципальных программ Городского округа Шатура

### Объекты образования:

Проблемой в системе общего образования остается наличие занятий во вторую смену в школах. Особенно актуальным вопрос остается для школ г. Шатуры, где 40% школьников вынуждены обучаться во вторую смену. Решение проблемы возможно только за счет строительства новой школы в г. Шатуре.

На строительство общеобразовательного учреждения в 5 микрорайоне (владение 16) г. Шатура предусмотрено в 2023 году – 208 535,51 тыс. рублей. Результат: общеобразовательная школа на 1100 ученических мест. В 2025 году предусмотрено 600 000,00 тыс. рублей на строительство общеобразовательной школы на 825 мест по адресу: МО, г. Рошаль, ул. Ф. Энгельса д.28а.

### Объекты физической культуры и спорта:

На строительство (реконструкцию) объектов физической культуры и спорта на 2025 год предусмотрено 210 636,40 тыс. рублей.

### Жилые помещения:

На переселение граждан из многоквартирных домов, признанных аварийными в установленном законодательством порядке в Городском округе Шатура в 2023 году направлено 1 081 984,75 тыс. рублей, Результат: ликвидация ветхого жилого фонда.



## Муниципальный долг

На постоянной основе проводится работа, направленная на проведение сбалансированной бюджетной политики, снижение влияния долговой нагрузки на бюджет Городского округа Шатура и сокращением расходов бюджета Городского округа Шатура на обслуживание муниципального долга Городского округа Шатура.

Целями долговой политики Городского округа Шатура являются :

поддержание объема  
муниципального долга  
на оптимальном уровне

минимизация стоимости  
его обслуживания

равномерное распределение во  
времени платежей, связанных с  
погашением и обслуживанием  
муниципального долга

При этом будут решаться следующие основные задачи:

не  
превышение  
**50 %** уровня  
муниципально  
го долга к  
налоговым и  
неналоговым  
доходам  
бюджета

не превышение **5 %**  
отношения объема расходов на  
обслуживание  
муниципального долга от  
расходов бюджета (за  
исключением объема расходов,  
осуществляемых за счет  
субвенций, предоставляемых  
из бюджетов бюджетной  
системы РФ)

не превышение  
**15 %** отношения  
объема расходов  
бюджета на  
погашение и  
обслуживание  
муниципального  
долга к объему  
налоговых и  
неналоговых доходов





**Городской округ**

**ШАТУРА**



**Верхний предел муниципального долга и объем  
расходов на обслуживание муниципального долга**  
(тыс. рублей)

	На 01.01.2024	На 01.01.2025	На 01.01.2026
<b>Верхний предел муниципального долга</b>	<b>175 000,00</b>	<b>175 000,00</b>	<b>175 000,00</b>
в том числе:			
- Кредиты кредитных организаций	50 000,00	87 250,00	124 500,00
- Бюджетные кредиты	125 000,00	87 750,00	50 500,00
<b>Расходы на обслуживание муниципального долга</b>	<b>5 000,00</b>	<b>5 000,00</b>	<b>5 000,00</b>



## **Контактная информация**

- Администрация Городского округа Шатура;
- Финансовое управление администрации Городского округа Шатура Московской области

**- Адрес:**

140700, Московская область,  
г. Шатура, пл. Ленина, д.2

**Телефон:**

8(49645) 249-88; 8(49645)207-83.

Электронная почта: [shatura-fu@rambler.ru](mailto:shatura-fu@rambler.ru)



### **ГРАФИК РАБОТЫ**

с 8-45 до 18-00 часов

(понедельник-четверг)

с 8-45 до 16-45 часов

(пятница)

обед с 13-00 до 14-00 часов



**График личного приема граждан начальником финансового управления:**  
последний рабочий день каждого месяца с 14-00 до 17-00 часов